

Etude réalisée auprès des diplômés d'un doctorat en 2008 à l'Université Montpellier 1 sur leur situation professionnelle au 1er décembre 2010. La passation du questionnaire a été effectuée par courrier, par courriel puis par téléphone par l'Observatoire du Suivi de l'Insertion Professionnelle des Etudiants de l'Université Montpellier 1. Taux de réponse : 79%

ECOLE DOCTORALE

DROIT ET SCIENCE POLITIQUE

L'Ecole doctorale Droit et Science politique accueille près de 450 doctorants issus de 8 unités de recherche. Les travaux de recherche concernent le Droit privé et les sciences criminelles, le Droit public, l'Histoire du droit et des institutions et la Science politique.

Effectif diplômé : 60

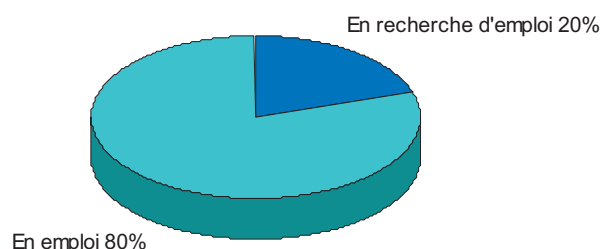
Effectif répondant : 45 dont 22 hommes et 23 femmes

Taux de réponse : 75 %

Quels emplois avec un doctorat Droit et Science Politique ?

Avec un taux d'insertion de 80% au 1er décembre 2010, les docteurs ayant soutenu leur thèse en 2008 travaillent autant dans le secteur public que privé. Le premier est essentiellement représenté par l'enseignement supérieur et la recherche, le second par les services administratifs et de soutien aux entreprises. La profession d'avocat est très présente dans le secteur privé.

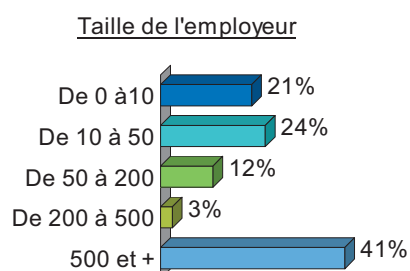
A la date d'enquête, 35 des 45 docteurs sont en emploi.



Plus de la moitié des docteurs en poste n'ont pas changé d'emploi depuis leur thèse.

Parmi ceux qui sont en recherche d'emploi, 71% le sont depuis moins de 6 mois.

Plus de 9 sur 10 ont un poste de niveau ingénieur, cadre ou personnel de catégorie A.



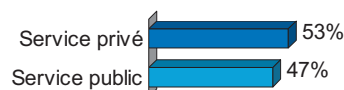
73% des docteurs étaient étudiants avant l'entrée en thèse, 25% étaient en emploi.

5 docteurs ont effectué un **post-doctorat** * dont la durée varie de 18 à 24 mois.

Sur les 4 qui ont détaillé les réponses, tous étaient dans le secteur public français, dont 2 dans l'Hérault.

9 docteurs ont obtenu une qualification aux fonctions de **maître de conférences** sur 15 ayant déclaré avoir été candidats.

* Post-doctorat : contrat de recherche d'une durée de 1 à 5 ans destiné aux docteurs diplômés depuis moins de 10 ans



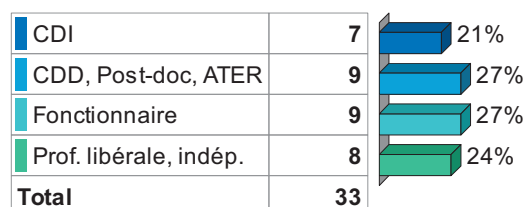
Les emplois se répartissent entre secteur public et secteur privé, principalement (64%) dans le secteur de l'enseignement et celui des services administratifs et de soutien aux entreprises.

Pour beaucoup, les docteurs travaillent soit dans des petites structures (45% - Moins de 50 salariés) soit dans des grandes structures (41% - Plus de 500 salariés).

Répartition des emplois selon l'activité de l'employeur



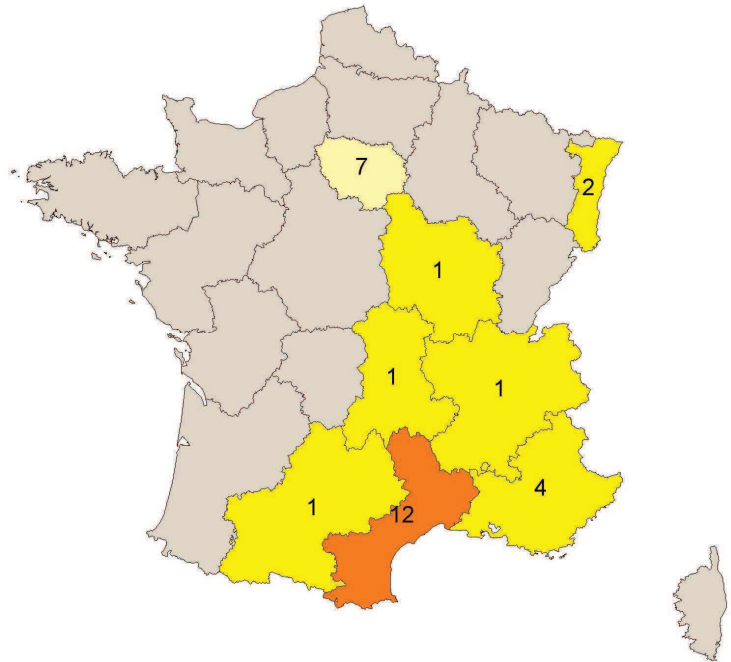
Répartition quasi-égalitaire entre les différents statuts de poste.



83% des docteurs travaillent en France, le salaire moyen est de 2 216 € net mensuel.

Il est difficile de comparer les salaires moyens entre pays du fait du contexte économique local (coût de la vie).

	Nb	% cit.	Salaire net mensuel en €
France	29	83%	2 216
Europe (hors France)	1	3%	2 500
Amérique du Nord	1	3%	1 500
Asie	4	11%	1 400



Les docteurs qui travaillent en France :

Le salaire moyen d'une femme est de 2 050 €, celui d'un homme est de 2 450 € net mensuel.

41% des docteurs travaillent en Languedoc-Roussillon. salaire moyen : 2 455 € net mensuel

24% des docteurs sont en région parisienne. salaire moyen : 2 540 € net mensuel

Répartition des 29 emplois en France

Moyen d'obtention de l'emploi actuel :

Suite à une candidature spontanée	7	21%
Grâce à des relations personnelles	6	18%
Grâce aux contacts pendant la formation	6	18%
Suite à un concours de la fonction publique	3	9%
Autre	3	9%
Grâce aux petites annonces (presse/Internet)	3	9%
Suite au dépôt de CV sur Internet/blog	3	9%
Suite à la création de votre entreprise	2	6%
Total	33	

2/3 des docteurs qui travaillent considèrent leur emploi comme stable.

71% des docteurs n'ont pas l'intention de changer d'emploi dans un avenir proche.

70% des docteurs pensent que leur doctorat a été déterminant dans l'obtention de leur emploi.

Proportion de docteurs estimant que leur emploi est en adéquation avec ...

Adéquation emploi / qualification	86%
Adéquation emploi / responsabilité	85%
Adéquation emploi / salaire	62%

Note moyenne donnée à l'adéquation entre les études suivies et l'emploi occupé :

16 / 20

La moitié des notes se situe entre 18 et 20. 6 docteurs ont noté 20 sur 20.

Intitulé du poste actuel et répartition :

Avocat	8	26%
Juriste	5	16%
Maître de Conférences	4	13%
Chargé de recherche et d'enseignement	3	10%
Professeur du 2nd degré	2	6%
Post-doctorat (recherche)	2	6%
Inspecteur des impôts	1	3%
Formateur	1	3%
Chercheur (secteur privé)	1	3%
Chargé de missions	1	3%
Collaborateur collectivité territoriale	1	3%
Dirigeant - Entrepreneur	1	3%
Directeur de la coopération internationale	1	3%
Total	31	