

Etude réalisée auprès des diplômés d'un doctorat en 2008 à l'Université Montpellier 1 sur leur situation professionnelle au 1er décembre 2010. La passation du questionnaire a été effectuée par courrier, par courriel puis par téléphone par l'Observatoire du Suivi de l'Insertion Professionnelle des Etudiants de l'Université Montpellier 1. Taux de réponse : 79%

154 diplômés UM1
répartis sur 7 écoles doctorales

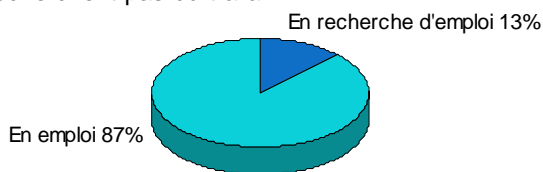
121 répondants
dont 59 hommes et 62 femmes

- 60 Droit et Science politique
- 23 Economie et Gestion
- 6 Information, Structures et Systèmes
- 5 Sciences du Mouvement Humain
- 55 Sciences Chimiques et Biologiques pour la Santé
- 4 Sciences des Procédés - Sciences des Aliments
- 1 Systèmes Intégrés en Biologie, Agronomie, Géosciences, Hydrosociences, Environnement

Quels emplois avec un doctorat de l'Université Montpellier 1 ?

Avec un taux d'insertion de 87,4% au 1er décembre 2010, les docteurs ayant soutenu leur thèse en 2008 travaillent pour les deux tiers dans le secteur public, majoritairement dans le domaine de l'enseignement. 38% des docteurs ont effectué un post-doctorat, aussi bien en France qu'à l'étranger.

Au 1er décembre 2010, 104 des 121 docteurs sont en emploi, 15 sont en recherche d'emploi et 2 ne travaillent pas et ne recherchent pas du travail.

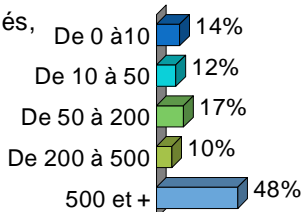


63% des docteurs en poste n'ont pas changé d'emploi depuis leur thèse. L'ancienneté moyenne sur le poste est de 15 mois.

Parmi ceux qui sont en recherche d'emploi, 70% le sont depuis moins de 6 mois.

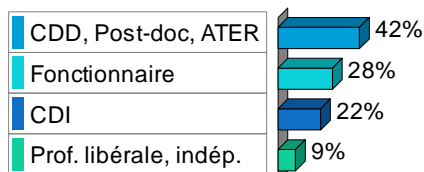
96% des postes sont de niveau ingénieur, cadre ou personnel de catégorie A.

Les structures de plus de 500 salariés, du secteur privé comme du secteur public, sont les principaux employeurs des docteurs.



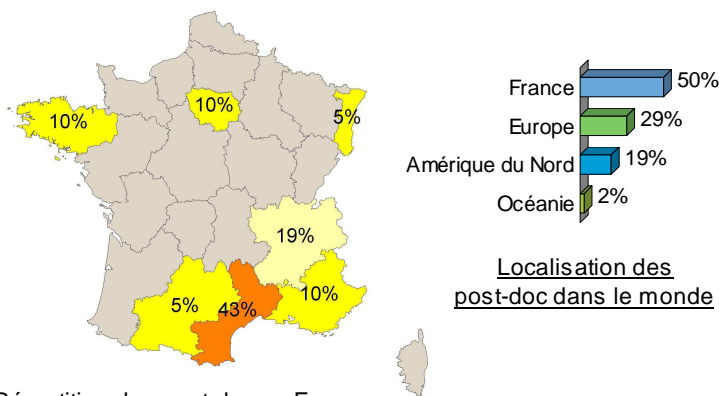
Même si les emplois pérennes sont majoritaires, les contrats temporaires restent très présents 30 mois après la thèse.

1/4 des docteurs en poste occupent un emploi temporaire dans une grande structure.



76% des docteurs étaient étudiants avant l'entrée en thèse, 21% étaient en emploi.

46 docteurs ont effectué un **post-doctorat** * depuis leur thèse dont 34 en CBS2. 98% se sont déroulés dans le secteur public.



Répartition des post-doc en France

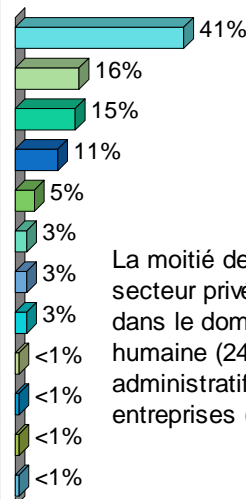
30 docteurs ont obtenu une qualification aux fonctions de **maître de conférences** sur 37 ayant déclaré avoir été candidats.

* Post-doctorat : contrat de recherche d'une durée de 1 à 5 ans destiné aux docteurs diplômés depuis moins de 10 ans

2/3 des emplois occupés par les docteurs sont dans le secteur public, majoritairement dans le secteur de l'enseignement (60% du service public).

Ensuite, vient le secteur des activités spécialisées, scientifiques et techniques, R&D et ingénierie soit 16% du service public.

Répartition des emplois selon l'activité de l'employeur	Service public	Service privé
Enseignement	38	4
Santé humaine et action sociale	7	9
Act. spécialisées, scientifiques et techniques, R&D, ingénierie	10	5
Services admin. et soutien entrep.	2	9
Administration publique	5	
Commerce, réparation automobile		3
Activités financières et d'assurance		3
Information et communication, édition, conseil informatique		3
Construction, génie civil		1
Activités extraterritoriales	1	
Agriculture, sylviculture, pêche et services annexes	1	
Toutes industries (fabrication, extractions et autres)		1
Total	64	38



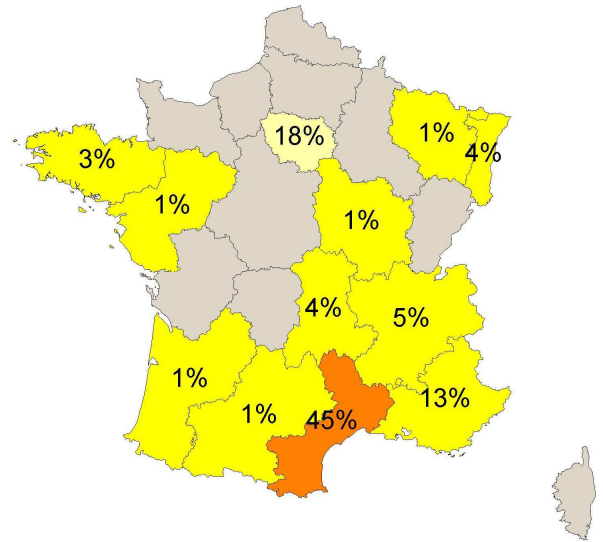
La moitié des emplois du secteur privé se concentre dans le domaine de la santé humaine (24%) et des services administratifs et de soutien aux entreprises (24%).

73% des docteurs travaillent en France,
le salaire moyen est de 2 425 € net mensuel.

Il est difficile de comparer les salaires moyens entre pays du fait du
contexte économique local (coût de la vie) et du type de contrat.

	Nb	% cit.	Salaire net mensuel en €
France	76	73%	2 425
Europe (hors France)	14	13%	2 635
Amérique du Nord	8	8%	2 045
Asie	4	4%	1 400
Océanie	1	<1%	2 700
Afrique	1	<1%	900

Répartition des emplois en France



Salaire moyen net mensuel par école doctorale (France et étranger)

Droit et Science Politique	2 060 €
Economie et Gestion - EDEG	1 895 €
I2S	4 300 €
CBS2	2 420 €
SMH	2 550 €
SPSA	1 500 €
SIBAGHE	n.c.

Les docteurs qui travaillent en France :

Le salaire moyen d'une femme est de 2 385 €, celui d'un homme est de 2 475 € net mensuel.

45% des docteurs travaillent en Languedoc-Roussillon.
salaire moyen : 2 565 € net mensuel

18% des docteurs sont en région parisienne.
salaire moyen : 2 575 € net mensuel

Moyens d'obtention de l'emploi actuel :

Grâce aux contacts pendant la formation	19	19%
Suite à une candidature spontanée	19	19%
Suite à un concours de la fonction publique	17	17%
Grâce aux petites annonces (presse/Internet)	15	15%
Grâce à des relations personnelles	14	14%
Suite au dépôt de CV sur Internet/blog	6	6%
Autre	5	5%
Suite à la création de votre entreprise	4	4%
Grâce aux sites Internet des entreprises	1	1%

61% des docteurs qui travaillent considèrent leur emploi
comme stable.

59% des docteurs n'ont pas l'intention de changer
d'emploi dans un avenir proche.

80% des docteurs pensent que leur doctorat a été
déterminant dans l'obtention de leur emploi.

Proportion de docteurs estimant que leur emploi est
en adéquation avec ...

Adéquation emploi / qualification	88%
Adéquation emploi / responsabilité	89%
Adéquation emploi / salaire	63%

Note moyenne donnée à l'adéquation
entre les études suivies et l'emploi occupé :

16 / 20

La moitié des notes se situe entre 17 et 20.
20% des docteurs ont noté à 20/20.

Intitulé du poste actuel et répartition :

Post-doctorat (recherche)	30	31%
Maître de Conférences	16	16%
Avocat	8	8%
Chercheur (secteur privé)	6	6%
Chargé de recherche et d'enseignement	6	6%
Juriste	5	5%
Professeur du 2nd degré	4	4%
Chef de clinique - Praticien Hospitalier	3	3%
Economiste	3	3%
Chargé de missions	2	2%
Médecin	2	2%
Formateur	2	2%
Dirigeant - Entrepreneur	2	2%
Autres	8	8%
Total	97	