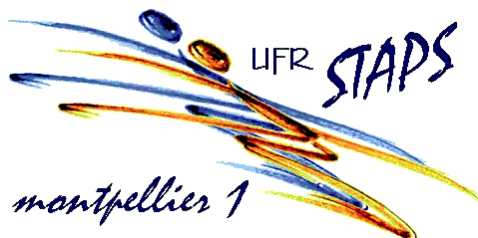


Université Montpellier 1

L'insertion des Masters 2 de

Sciences et Techniques des Activités Physiques et Sportives

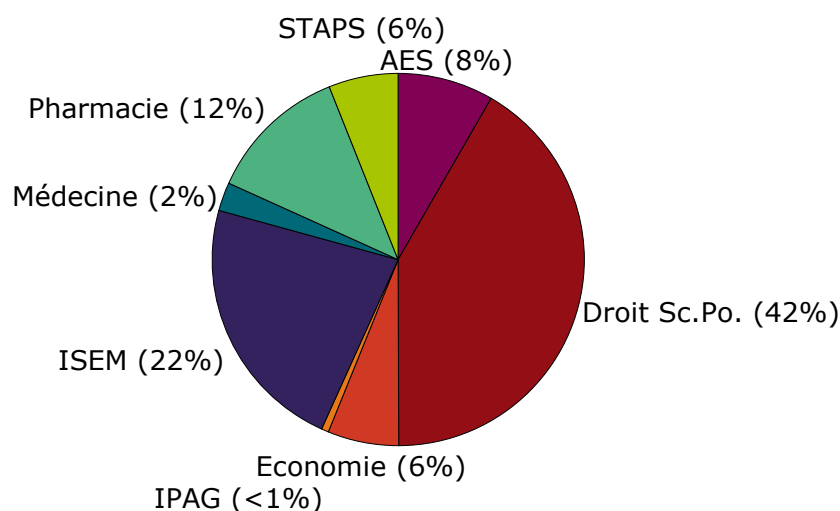


Méthodologie d'enquête :

L'enquête a été réalisée à la demande du Ministère de l'Enseignement Supérieur et de la Recherche auprès des diplômés ayant obtenu un master 2 en 2008 sur leur situation au 1er décembre 2010*.

La passation du questionnaire a été effectuée par voie postale, par courriel et par téléphone auprès des étudiants diplômés de huit composantes de l'Université Montpellier 1 : AES, Droit et Science politique, Economie, Médecine, Sciences pharmaceutiques et biologiques, STAPS, IPAG et ISEM**.

952 questionnaires ont été réunis, soit un taux de réponse pour cette enquête de 66,1%.



Répartition des diplômés d'un master 2 en 2008 par composante

Composantes	Taux d'insertion professionnelle
AES	94%
Droit Sc.Po.	85%
Economie	85%
IPAG	100%
ISEM	98%
Médecine	100%
Pharmacie	91%
STAPS	93%
Total	91%

Taux d'insertion professionnelle*** des répondants par composante

* Selon une charte du Ministère de l'Enseignement Supérieur et de la Recherche, tous les observatoires de l'insertion professionnelle des étudiants doivent enquêter les diplômés 30 mois après l'obtention de leur Master 2. La date d'observation est fixée au 1er décembre 2010 pour la promotion 2007/2008.

** AES: Administration Economique et Sociale. IPAG: Institut de Préparation à l'Administration Générale. ISEM: Institut des Sciences de l'Entreprise et du Management. STAPS: Sciences et Techniques des Activités Physiques et Sportives

*** Taux d'insertion professionnelle = Nb de diplômés en emploi / (Nb de diplômés en emploi + Nbre de diplômés en recherche d'emploi). On ne prend pas en compte les diplômés qui sont en études ou inactifs au 1er décembre 2010.

Caractéristiques générales

Répartition des diplômés ayant participé à l'enquête selon la composante

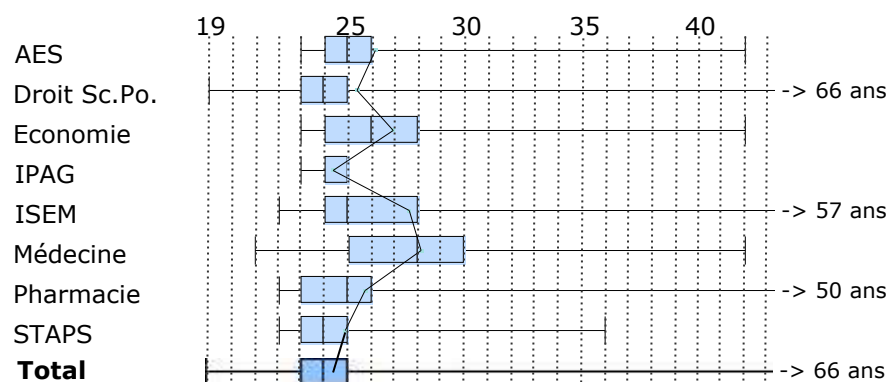
	Nombre de répondants	Taux de participation
AES	65	54%
Droit Sc.Po.	363	61%
Economie	43	48%
IPAG	6	67%
ISEM	250	77%
Médecine	26	72%
Pharmacie	127	72%
STAPS	72	83%
Total	952	66%

	Répartition des diplômés		
	Femme	Homme	Total
AES	51%	49%	100%
Droit Sc.Po.	66%	34%	100%
Economie	44%	56%	100%
IPAG	67%	33%	100%
ISEM	60%	40%	100%
Médecine	69%	31%	100%
Pharmacie	74%	26%	100%
STAPS	57%	43%	100%
Total	62%	38%	

Sur les 1441 diplômés d'un master 2 en 2008, nous avons réuni 952 réponses, soit un taux de participation à l'enquête de 66%. Ce taux varie selon les composantes de 83% de participants en STAPS à moins d'un diplômé sur deux en Economie.

La répartition entre hommes et femmes des répondants reflète celle des diplômés de masters 2 de l'année 2007/2008 représentée ci-dessus.

Répartition des âges à l'obtention du diplôme selon la composante



Nbre de diplômés ayant interrompu leurs études ou en formation continue

AES	20
Droit Sc.Po.	70
Economie	16
IPAG	0
ISEM	71
Médecine	4
Pharmacie	44
STAPS	20
Total	245

Aide de lecture Exemple pour Droit & ScPo :

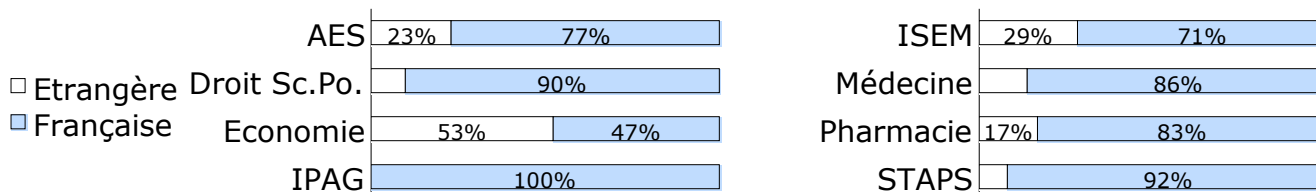
1/4 ont entre 19 et 23 ans.
 1/4 entre 23 et 24 ans (1ère partie bleue).
 1/4 entre 24 et 25 ans (2ème partie bleue).
 1/4 entre 25 et 66 ans.

Moyenne: 25,5 ans
 Médiane: 24 ans

L'âge moyen (tracé noir) à la sortie du master varie de 24,5 à 28 ans. Pour repère, à l'obtention du diplôme, un étudiant est théoriquement âgé de 23 ans. Cet écart s'explique en partie par le nombre de diplômés en reprise d'études (tableau ci-dessus), certains d'entre eux ayant plus de 50 ans.

L'âge médian (trait central dans le rectangle) partage la population en deux. La moitié des diplômés, toutes composantes confondues, a moins de 24 ans, l'autre moitié a plus de 24 ans à l'obtention du diplôme. C'est en Médecine et en Economie que les médianes sont les plus élevées.

Répartition par nationalité



C'est en Economie que l'on observe la plus grande diversité de nationalité avec plus de la moitié des diplômés d'origine étrangère.

Résultats de l'enquête pour les Masters 2 STAPS

Répartition des répondants à l'enquête et taux de participation par spécialité

	A participé ?		% de réponse
	oui	non	
Ingénierie et ergonomie des APS	52	9	85%
Management des organisations et des services sportifs	13	2	87%
Sciences du mouvement humain	7	4	64%
Total	72	15	83%

La poursuite / reprise d'études après un Master 2 de STAPS

Pendant ou avant leur master, 3 diplômés de SMH ont obtenu un autre diplôme de niveau bac +4 ou plus dans la filière "Médecine, pharmacie, odontologie" et une diplômée de MOSS a obtenu un autre master.

Suite à leur master, 23 diplômés soit 32% ont poursuivi ou repris les études au moins une année. 4 d'entre eux ont poursuivi des études depuis 2008 jusqu'à aujourd'hui.

✕ 22% des diplômés 2008 de STAPS ont poursuivi des études en 2008/2009.

	Nb
Doctorat	6
Brevet et Diplôme d'Etat (sport)	3
Licence	2
Master	2
Diplôme d'Etudes Spécialisées	1
IUFM	1
Total	16

✕ 17% des diplômés 2008 ont poursuivi ou repris des études en 2009/2010.

	Nb
Doctorat	6
Master	1
Prépa concours Kinésithérapeute	1
IUFM	1
Diplôme Universitaire	1
Brevet et Diplôme d'Etat (sport)	1
Total	12

✕ 12,5% des diplômés 2008 ont poursuivi ou repris des études en 2010/2011 .

	Nb
Doctorat	5
Master	1
Formation de Kinésithérapie	1
Total	9

Pour 5 d'entre eux, il s'agit de leur activité principale au 1er décembre 2010.

Situation professionnelle des diplômés 2008 de STAPS au 1er décembre 2010

	En emploi	En recherche d'emploi	En études / Inactif	Total
Ingénierie et ergonomie des APS	45	3	4	52
Management des organisations et des services sportifs	10	2	1	13
Sciences du mouvement humain	7			7
Total	62	5	5	72

Au 1er décembre 2010, le taux d'insertion professionnelle* des diplômés 2008 des masters 2 de STAPS est de 92,5%. Il était de 86% pour les diplômés 2007. Le taux d'emploi** est de 86%, il était de 77% pour les diplômés 2007.

Ces chiffres varient selon les spécialités, ils sont très dépendants de l'effectif et du taux de participation à l'enquête.

86% des diplômés 2008 d'un Master 2 de STAPS sont en emploi.

7% sont en recherche d'emploi, soit 5 diplômés.

Tous ont déjà occupé un ou plusieurs emplois depuis la fin de leur master 2. Ce premier emploi ayant duré en moyenne 14 mois.

Ces diplômés recherchent un emploi depuis 4,4 mois en moyenne.

7% soit 5 diplômés ne recherchent pas d'emploi: 3 sont en poursuite d'études et 2 sont inactifs.

Les 2 diplômés inactifs ont déjà occupé un emploi d'une durée moyenne de 8 mois.

*Taux d'insertion professionnelle = Nb de diplômés en emploi / (Nb de diplômés en emploi + Nbre de diplômés en recherche d'emploi)

**Taux d'emploi = Nbre de diplômés en emploi / Nbre de diplômés de la formation

Les diplômés 2008 de STAPS actuellement "En emploi"

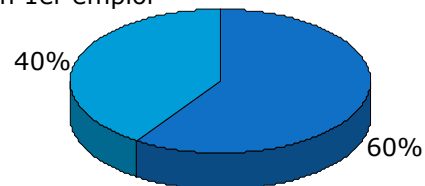
86% des diplômés 2008 d'un master 2 de STAPS occupent un emploi au 1er décembre 2010.

Expériences passées

37 des 62 diplômés actuellement en poste ont déjà occupé un autre emploi avant celui qu'ils occupent aujourd'hui (nombre moyen de poste occupé : 1,6).

Ce premier emploi a duré 8 mois en moyenne.

C'est mon 1er emploi



J'ai déjà eu un autre emploi

Recherche d'emploi

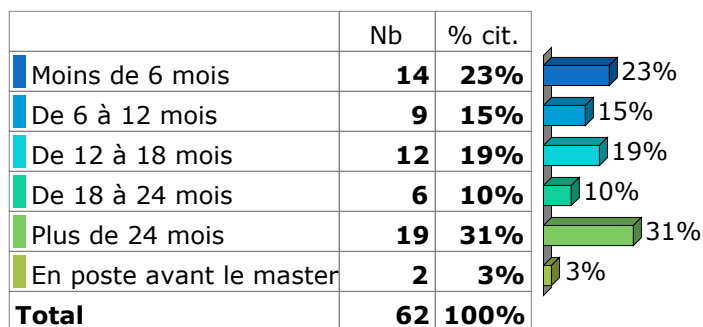
Depuis la sortie de leur master 2, les diplômés actuellement en poste ont déclaré avoir cherché un emploi en moyenne durant 4 mois.

31%, soit 19 diplômés, ont déclaré n'avoir jamais eu de période de recherche d'emploi.

Ancienneté sur le poste occupé

En moyenne, les diplômés de STAPS ont une ancienneté de 16 mois sur le poste qu'ils occupent actuellement.

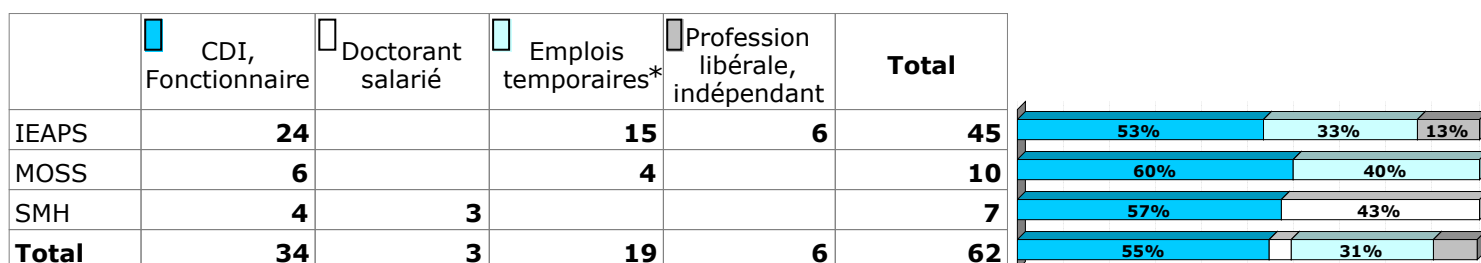
Par ailleurs, 2 diplômés occupaient déjà ce poste avant leur entrée dans le master.



Ancienneté sur le poste occupé au 1er décembre 2010

Descriptif du poste occupé

Type de contrat par spécialité

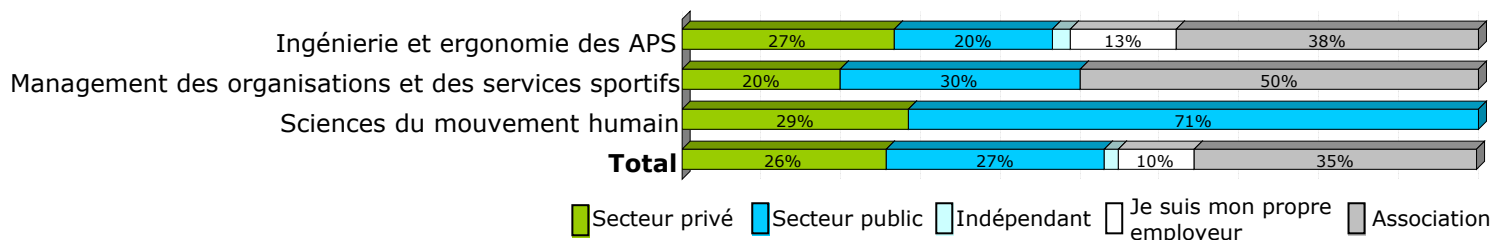


De manière générale, deux tiers des diplômés en poste au 1er décembre 2010 sont en CDI, fonctionnaires, indépendants ou profession libérale; 1/3 occupe un emploi temporaire*.

L'ensemble des diplômés exerçant une profession libérale ou indépendant sont issus du master 2 IEAPS. La totalité des doctorants salariés au 1er décembre 2010 sont diplômés d'un master 2 SMH.

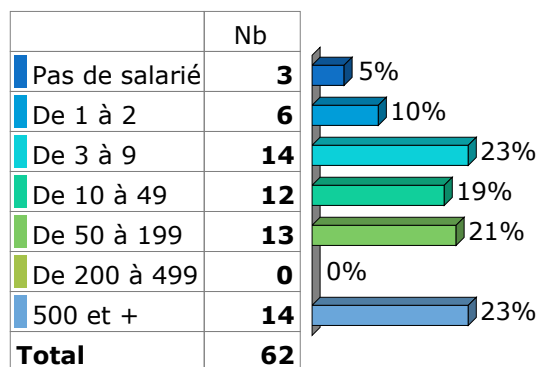
*Emplois temporaires: 14 CDD, 5 emplois aidés

Statut de l'employeur par spécialité



Plus d'un tiers des diplômés travaillent dans le secteur associatif. 1/4 travaillent dans le secteur privé et 1/4 dans le secteur public.
Un diplômé travaille pour un indépendant et 6 sont leur propre employeur.

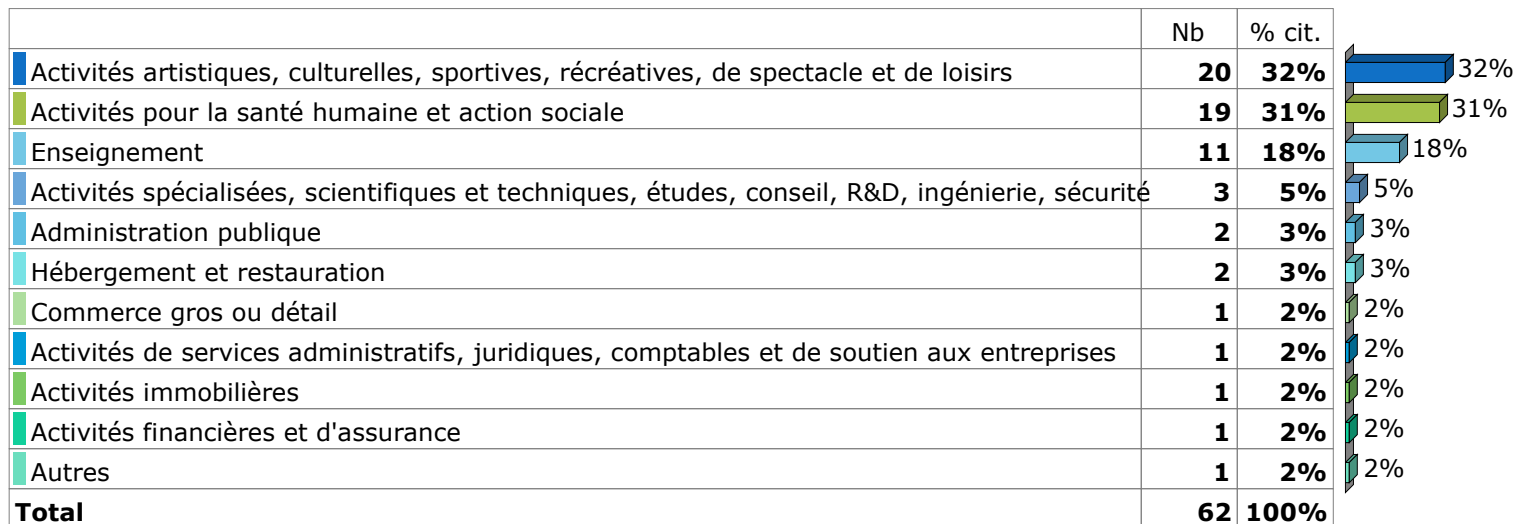
Répartition par taille d'entreprise



Les entreprises de 0 à 50 salariés représentent 57% des employeurs.

1/4 des diplômés travaille dans des très grandes structures (plus de 500 salariés).

Répartition par secteur d'activité de l'employeur (code NAF)



Les diplômés 2008 de STAPS travaillent principalement dans trois secteurs d'activités:

- un tiers dans les activités artistiques, culturelles, sportives et récréatives,
- un tiers dans les activités pour la santé humaine et l'action sociale,
- 20% dans l'enseignement.

Encadrement de personnel

41% des diplômés déclarent occuper des fonctions d'encadrement ou de responsabilité d'équipe.

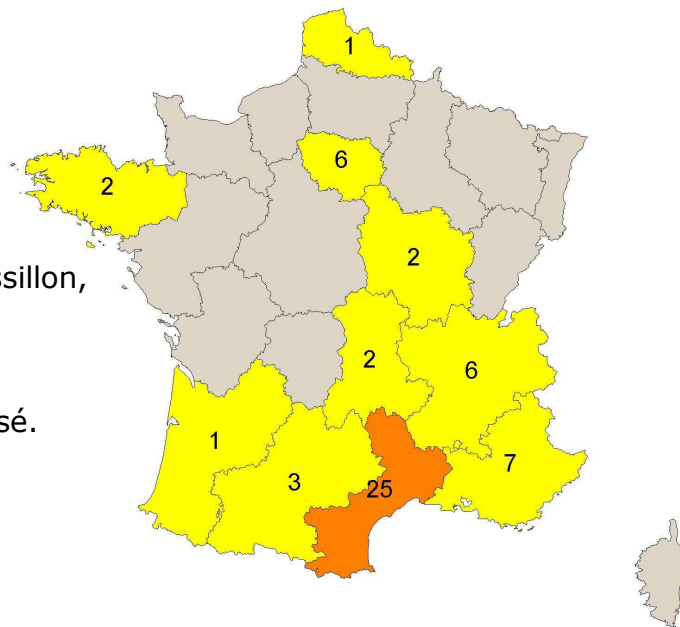
Localisation des emplois

France	57	92%
Etranger	5	8%
Total	62	100%

9 diplômés sur 10 travaillent en France.

Parmi eux, 44% travaillent en région Languedoc-Roussillon, soit 25 diplômés, dont 17 dans l'Hérault.

Localisation des diplômés travaillant à l'étranger :
2 Canada, 1 Luxembourg, 1 Allemagne et 1 non précisé.



Catégorie Socio-Professionnelle

41% des diplômés en emploi sont ingénieurs, cadres, professions libérales ou personnel de catégorie A de la fonction publique.

44% sont en emploi de niveau intermédiaire ou personnel de catégorie B.

15% sont employés de bureau ou personnel de catégorie C.

Temps de travail

19 diplômés travaillent à temps partiel, soit 31%. Pour 14 d'entre eux, le temps partiel n'est pas un choix de leur part.

Rémunération

30 mois après l'obtention du master 2, un diplômé de STAPS gagne en moyenne 1 565 € net mensuel en France (la médiane* est de 1 430 €).

Pour les diplômés travaillant à l'étranger, le salaire net mensuel est de 1 700 €. Cette moyenne est à relativiser du fait d'une très grande disparité entre les pays (la médiane est de 1 600 €; l'écart-type** est de 630 €)

Mode d'obtention du poste

	Nb	
Suite à une candidature spontanée ou un dépôt de CV	17	27%
Grâce à des relations personnelles (réseaux d'anciens, réseaux sociaux,...)	15	24%
Grâce aux petites annonces (presse, internet, Pôle Emploi, APEC,...)	10	16%
Grâce aux contacts pendant le Master	6	10%
Suite à un stage	6	10%
Suite à un concours de la fonction publique	3	5%
Lors d'un salon, d'un forum-emploi	2	3%
Suite à la création de votre entreprise	2	3%
Suite à une mission d'intérim ou à un emploi précédent	1	2%
Total	62	

*la médiane partage la population en 2 parts égales: la moitié des diplômés gagne moins de 1 430€ net mensuel en France, l'autre moitié gagne plus de 1 430 €

**l'écart-type est l'écart moyen observé entre le salaire d'un diplômé et le salaire moyen du groupe.

Appréciations personnelles du poste

6 diplômés en poste sur 10 considèrent leur emploi comme stable.

Un peu plus de la moitié estime que leur emploi actuel correspond à leur projet professionnel.

46% aimerait changer d'emploi dans un avenir proche, la majorité d'entre eux estimant que leur poste ne correspond pas à leur projet professionnel.

La note moyenne donnée par les diplômés pour l'adéquation entre les études suivies et leur emploi actuel est de : **12/20**

62% des diplômés ont attribué une note supérieure ou égale à 12/20.

Synthèse

Après l'obtention de leur master 2 en 2008, 32% des diplômés de l'UFR STAPS ont poursuivi ou repris les études au moins une année (IUFM, Brevet et Diplôme d'Etat, Doctorat, Prépa...).

2 ans et demi après l'obtention du diplôme:

× 7% soit 5 diplômés ne recherchent pas d'emploi: 3 sont en études et 2 sont inactifs mais ont déjà occupé un emploi.

× 7% soit 5 diplômés, sont en recherche d'emploi. Tous ont déjà occupé un ou plusieurs emplois depuis la sortie de leur master 2 d'une durée moyenne de 14 mois. Ces diplômés ont déclaré être en recherche d'emploi depuis 4,4 mois en moyenne.

× 86% des diplômés sont en emploi avec une ancienneté moyenne de 16 mois sur le poste qu'ils occupent. 6/10 ont déjà eu une autre expérience professionnelle avant ce poste, d'une durée moyenne de 8 mois.

Deux tiers sont des emplois pérennes (CDI, fonctionnaire, indépendant). 40% sont cadres, ingénieurs ou personnel de catégorie A.

Le secteur associatif représente 1/3 des employeurs. 1/4 travaillent dans le secteur privé et 1/4 dans le secteur public.

40% occupent des fonctions d'encadrement ou de responsabilité d'équipe.

9 diplômés sur 10 travaillent en France, 44% d'entre eux sont en Languedoc-Roussillon.

Le salaire moyen est de 1 565 € net mensuel en France.

La note moyenne d'adéquation entre les études et le poste actuel est de 12/20.

Le taux d'insertion professionnelle des diplômés 2008 d'un master 2 de STAPS est de 92,5% au 1er décembre 2010.