

Université Montpellier 1

L'insertion des Masters 2 de l'UFR

Administration Economique et Sociale

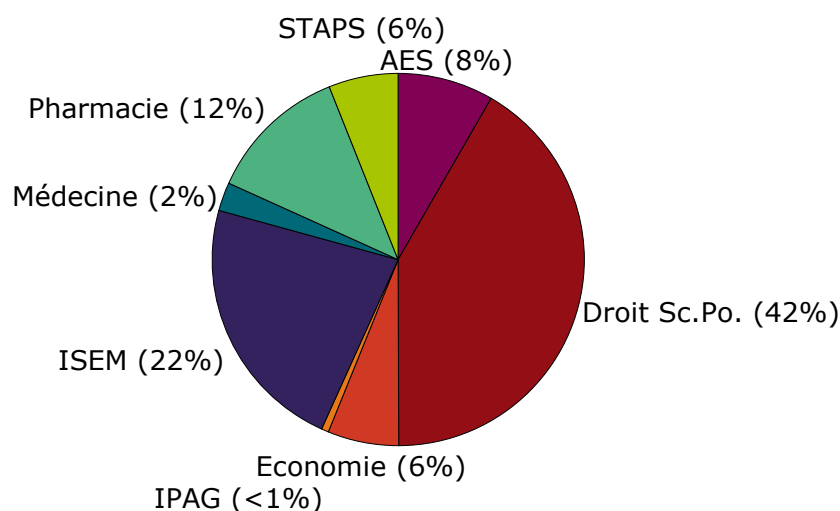


Méthodologie d'enquête :

L'enquête a été réalisée à la demande du Ministère de l'Enseignement Supérieur et de la Recherche auprès des diplômés ayant obtenu un master 2 en 2008 sur leur situation au 1er décembre 2010*.

La passation du questionnaire a été effectuée par voie postale, par courriel et par téléphone auprès des étudiants diplômés de huit composantes de l'Université Montpellier 1 : AES, Droit et Science politique, Economie, Médecine, Sciences pharmaceutiques et biologiques, STAPS, IPAG et ISEM**.

952 questionnaires ont été réunis, soit un taux de réponse pour cette enquête de 66,1%.



Composantes	Taux d'insertion professionnelle
AES	94%
Droit Sc.Po.	85%
Economie	85%
IPAG	100%
ISEM	98%
Médecine	100%
Pharmacie	91%
STAPS	93%
Total	91%

Répartition des diplômés d'un master 2 en 2008 par composante

Taux d'insertion professionnelle*** des répondants par composante

* Selon une charte du Ministère de l'Enseignement Supérieur et de la Recherche, tous les observatoires de l'insertion professionnelle des étudiants doivent enquêter les diplômés 30 mois après l'obtention de leur Master 2. La date d'observation est fixée au 1er décembre 2010 pour la promotion 2007/2008.

** AES: Administration Economique et Sociale. IPAG: Institut de Préparation à l'Administration Générale. ISEM: Institut des Sciences de l'Entreprise et du Management. STAPS: Sciences et Techniques des Activités Physiques et Sportives

*** Taux d'insertion professionnelle = Nb de diplômés en emploi / (Nb de diplômés en emploi + Nbre de diplômés en recherche d'emploi). On ne prend pas en compte les diplômés qui sont en études ou inactifs au 1er décembre 2010.

Caractéristiques générales

Répartition des diplômés ayant participé à l'enquête selon la composante

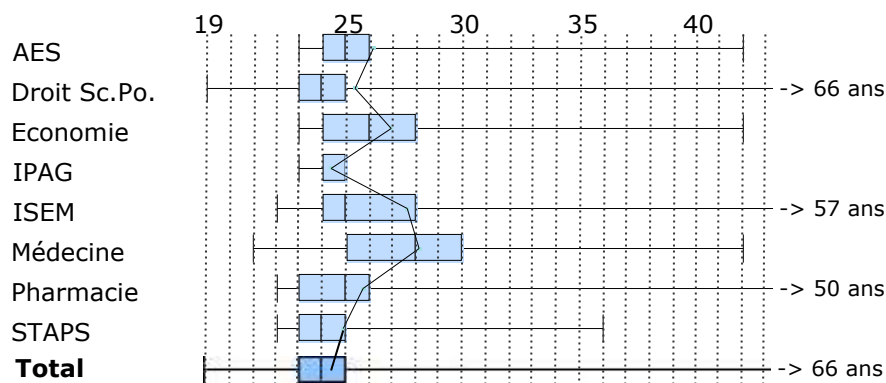
	Nombre de répondants	Taux de participation
AES	65	54%
Droit Sc.Po.	363	61%
Economie	43	48%
IPAG	6	67%
ISEM	250	77%
Médecine	26	72%
Pharmacie	127	72%
STAPS	72	83%
Total	952	66%

	Répartition des diplômés		
	Femme	Homme	Total
AES	51%	49%	100%
Droit Sc.Po.	66%	34%	100%
Economie	44%	56%	100%
IPAG	67%	33%	100%
ISEM	60%	40%	100%
Médecine	69%	31%	100%
Pharmacie	74%	26%	100%
STAPS	57%	43%	100%
Total	62%	38%	

Sur les 1441 diplômés d'un master 2 en 2008, nous avons réuni 952 réponses, soit un taux de participation à l'enquête de 66%. Ce taux varie selon les composantes de 83% de participants en STAPS à moins d'un diplômé sur deux en Economie.

La répartition entre hommes et femmes des répondants reflète celle des diplômés de masters 2 de l'année 2007/2008 représentée ci-dessus.

Répartition des âges à l'obtention du diplôme selon la composante



Nbre de diplômés ayant interrompu leurs études ou en formation continue

AES	20
Droit Sc.Po.	70
Economie	16
IPAG	0
ISEM	71
Médecine	4
Pharmacie	44
STAPS	20
Total	245

Aide de lecture Exemple pour Droit & ScPo :


1/4 ont entre 19 et 23 ans.
 1/4 entre 23 et 24 ans (1ère partie bleue).
 1/4 entre 24 et 25 ans (2ème partie bleue).
 1/4 entre 25 et 66 ans.

Moyenne: 25,5 ans
 Médiane: 24 ans

L'âge moyen (tracé noir) à la sortie du master varie de 24,5 à 28 ans. Pour repère, à l'obtention du diplôme, un étudiant est théoriquement âgé de 23 ans. Cet écart s'explique en partie par le nombre de diplômés en reprise d'études (tableau ci-dessus), certains d'entre eux ayant plus de 50 ans.

L'âge médian (trait central dans le rectangle) partage la population en deux. La moitié des diplômés, toutes composantes confondues, a moins de 24 ans, l'autre moitié a plus de 24 ans à l'obtention du diplôme. C'est en Médecine et en Economie que les médianes sont les plus élevées.

Répartition par nationalité



C'est en Economie que l'on observe la plus grande diversité de nationalité avec plus de la moitié des diplômés d'origine étrangère.

Résultats de l'enquête pour les Masters 2 Administration Economique et Sociale

Répartition des répondants à l'enquête et taux de participation par spécialité

	A participé ?		% de réponse
	oui	non	
Commerce des vins	10	10	50%
Management financier européen	22	31	64%
Marché de l'art et management	7	4	42%
Marketing général et sectoriel	26	10	72%
Total	65	55	54%

La poursuite / reprise d'études après un Master 2 d'A.E.S.

Pendant ou avant leur master, 19% des diplômés ont déclaré avoir obtenu un autre diplôme de niveau bac + 4 ou plus.

	Nb	
Ecole de commerce ou de gestion	9	14%
Droit (CAPA...)	2	3%
Ecole d'ingénieur	1	2%
Total	12	

Suite à leur master, 14 diplômés soit 22% ont poursuivi ou repris leur études au moins un an. 2 d'entre eux ont poursuivi des études depuis 2008 jusqu'à aujourd'hui.

✕ 8% des diplômés 2008 d'AES ont poursuivi des études en 2008/2009.

	Nb
Doctorat	2
Master	1
Diplôme d'Etudes Supérieures Comptables et Financières	1
Diplôme Universitaire	1
Total	5

✕ 14% des diplômés 2008 ont poursuivi ou repris des études en 2009/2010.

	Nb
Doctorat	2
IUFM	1
Master	1
Ecole de commerce	1
Diplôme d'Etudes Supérieures Comptables et Financières	1
Concours de la fonction publique	1
Total	9

✕ 12% des diplômés 2008 ont poursuivi ou repris des études en 2010/2011.

	Nb
Doctorat	3
Diplôme d'Etudes Supérieures Comptables et Financières	2
Concours de la fonction publique	1
Diplôme Supérieur de Comptabilité et de Gestion	1
Total	8

Pour 3 d'entre eux, il s'agit de leur activité principale au 1er décembre 2010.

Situation professionnelle des diplômés 2008 d'A.E.S. au 1er décembre 2010

	En emploi	En recherche d'emploi	En études / Inactif	Total
Commerce des vins	9		1	10
Management financier européen	21	1		22
Marché de l'art et management	4	2	1	7
Marketing général et sectoriel	24	1	1	26
Total	58	4	3	65

Au 1er décembre 2010, le taux d'insertion professionnelle* des diplômés 2008 des masters 2 d'Administration Economique et Sociale est de 94%. Il était de 86,5% pour les diplômés 2007. Le taux d'emploi** est de 89%, il était de 80% pour les diplômés 2007.

Ces chiffres varient selon les spécialités, ils sont très dépendants de l'effectif et du taux de participation à l'enquête.

89% des diplômés 2008 d'un Master 2 d'A.E.S. sont en emploi.

6% sont en recherche d'emploi, soit 4 diplômés.

3 diplômés sur les 4 actuellement en recherche d'emploi ont déjà occupé un ou plusieurs emplois depuis la sortie de leur master 2 d'une durée moyenne de 10 mois. Ils ont également suivi un stage d'une durée de 3 à 6 mois.

Un diplômé se déclare en recherche d'emploi depuis 30 mois. Les 3 autres recherchent un emploi depuis 6 mois en moyenne.

5% soit 3 diplômés, préparent une thèse depuis l'obtention de leur master 2.

*Taux d'insertion professionnelle = Nb de diplômés en emploi / (Nb de diplômés en emploi + Nbre de diplômés en recherche d'emploi)

**Taux d'emploi = Nbre de diplômés en emploi / Nbre de diplômés de la formation

Les diplômés 2008 d'A.E.S. actuellement "En emploi"

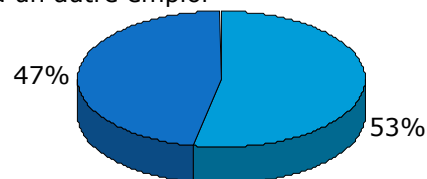
94% des diplômés 2008 d'un master 2 d'A.E.S. occupent un emploi au 1er décembre 2010.

Expériences passées

Un peu moins de la moitié des diplômés actuellement en poste ont déjà occupé un autre emploi avant celui là, soit 27 personnes.

Ce premier emploi a duré 10 mois en moyenne.

J'ai déjà eu un autre emploi



C'est mon 1er emploi

Recherche d'emploi


Depuis la sortie de leur master 2, les diplômés actuellement en poste ont déclaré avoir cherché un emploi en moyenne durant 3 mois.

Plus d'un tiers, soit 21 diplômés, ont déclaré n'avoir jamais eu de période de recherche d'emploi.

Ancienneté sur le poste occupé

En moyenne, les diplômés d'A.E.S. ont une ancienneté de 14 mois sur le poste qu'ils occupent actuellement.

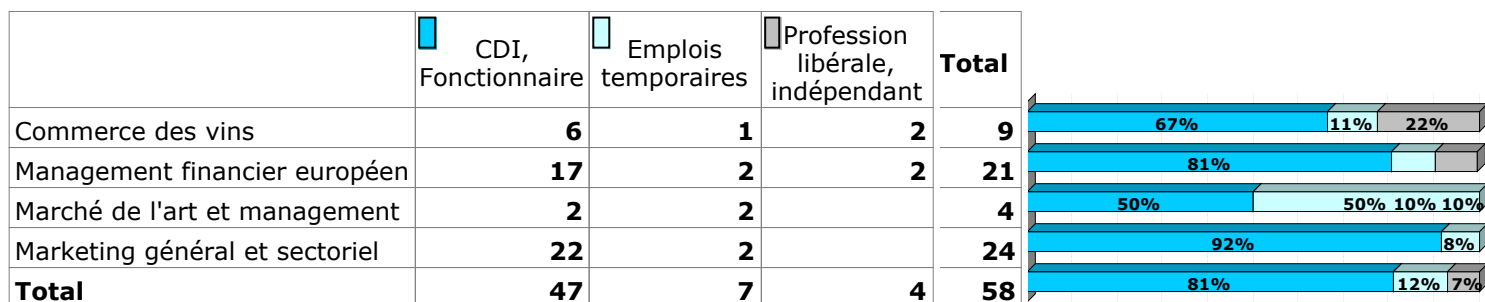
Par ailleurs, 4 diplômés occupaient déjà ce poste avant leur entrée dans le master.



Ancienneté sur le poste occupé au 1er décembre 2010

Descriptif du poste occupé

Type de contrat par spécialité

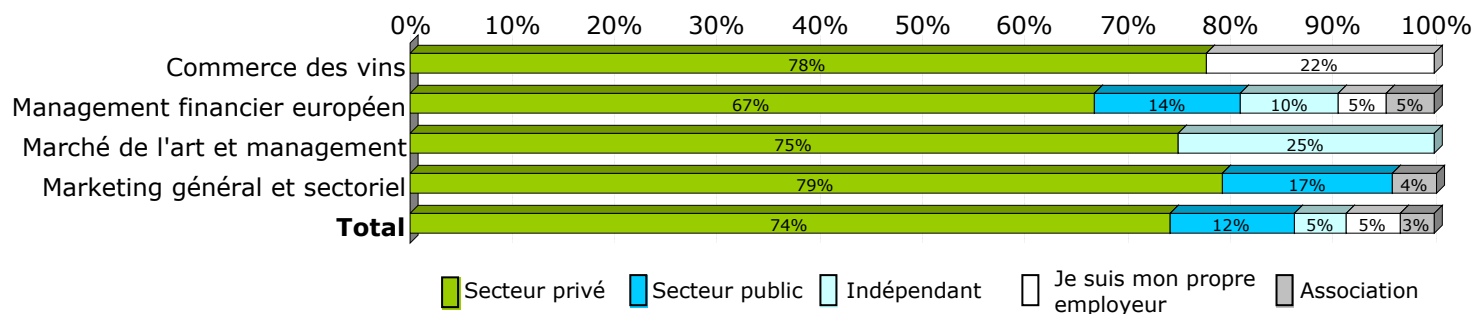


De manière générale, 88% des diplômés en poste au 1er décembre 2010 sont en CDI, fonctionnaires, indépendants ou profession libérale; 12% occupent un emploi temporaire*.

C'est dans le master 2 "Commerce des vins" que l'on retrouve la plus grande proportion d'indépendants avec 22% des diplômés en poste.

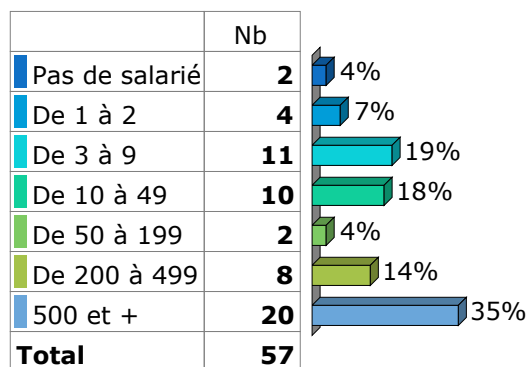
*Emplois temporaires: 5 CDD, 1 emploi aidé, 1 volontariat international.

Statut de l'employeur par spécialité



3/4 des diplômés travaillent dans le secteur privé. 7 diplômés travaillent dans le secteur public, 3 pour un indépendant, 3 sont leur propre employeur et 2 travaillent au sein d'une association.

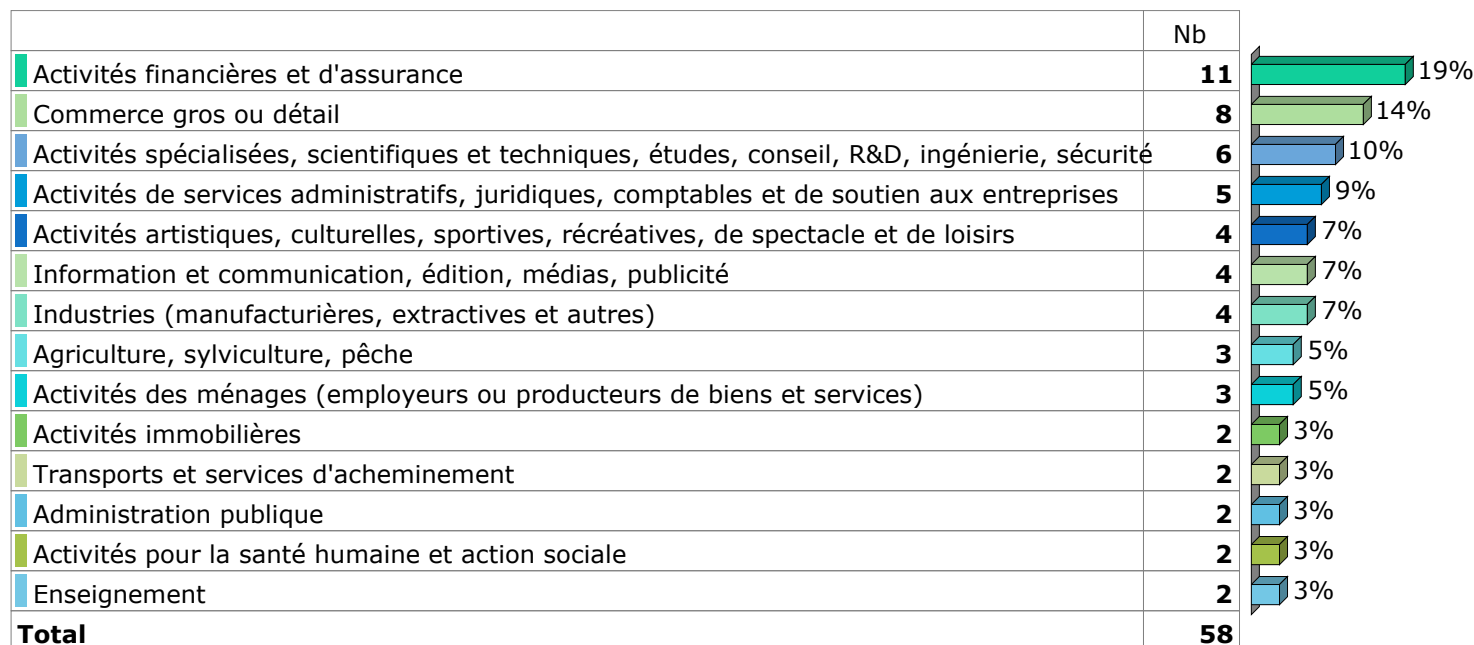
Répartition par taille d'entreprise



La moitié des diplômés travaille dans une grande structure (plus de 200 salariés).

Les entreprises de 0 à 50 salariés représentent 47% des employeurs.

Répartition par secteur d'activité de l'employeur (code NAF)



Les diplômés 2008 d'A.E.S. travaillent dans des secteurs d'activités très variés, avec une présence plus marquée dans les activités financières et d'assurance (19%) et le commerce de gros ou de détail (14%).

Encadrement de personnel

38% des diplômés déclarent occuper des fonctions d'encadrement ou de responsabilité d'équipe.

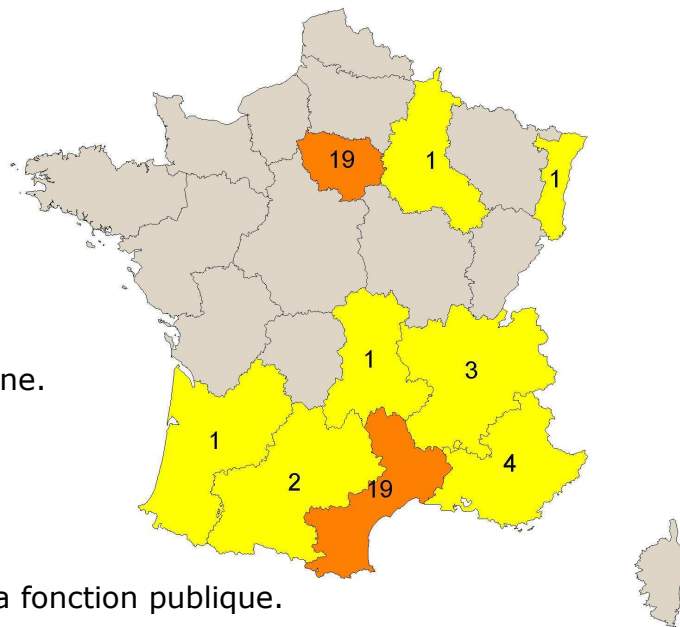
Localisation des emplois

9 diplômés sur 10 travaillent en France.

France	51	89%
Etranger	6	11%
Total	57	100%

Parmi eux, il y en a autant qui travaillent en région parisienne qu'en Languedoc-Roussillon, 37% chacun.

Localisation des diplômés travaillant à l'étranger : 2 Luxembourg, 1 Belgique, 1 Suisse, 1 Maroc et 1 Chine.



Catégorie Socio-Professionnelle

60% des diplômés en emploi sont ingénieurs, cadres, professions libérales ou personnel de catégorie A de la fonction publique.

23% sont en emploi de niveau intermédiaire ou personnel de catégorie B.

17% sont employés de bureau ou personnel de catégorie C.

Temps de travail

3 des 58 diplômés en poste travaillent à temps partiel. Pour 2 d'entre eux, le temps partiel est un choix de leur part.

Rémunération

30 mois après l'obtention du master 2, un diplômé d'A.E.S. gagne en moyenne 2 050 € net mensuel en France (la médiane* est de 1 880 €).

Pour les diplômés travaillant à l'étranger, le salaire net mensuel est de 2 100 €. Cette moyenne est à relativiser du fait d'une très grande disparité entre les pays (la médiane est de 2 325 €; l'écart-type** de 805 €)

De plus, on constate un écart significatif de salaire entre les diplômés qui ont suivi le master 2 en formation initiale et ceux issus de la formation continue. En effet, ces derniers étaient déjà insérés dans le monde professionnel avant leur master 2, leur salaire net mensuel moyen est de 2 825 €.

Mode d'obtention du poste

	Nb	
Grâce à des relations personnelles (réseaux d'anciens, réseaux sociaux,...)	13	23%
Grâce aux petites annonces (presse, internet, Pôle Emploi, APEC,...)	12	21%
Suite à un stage	11	20%
Suite à une candidature spontanée ou un dépôt de CV	10	18%
Suite à la création de votre entreprise	3	5%
Suite à une mission d'intérim ou à un emploi précédent	2	4%
Autre	1	2%
Lors d'un salon, d'un forum-emploi	1	2%
Cabinet de recrutement	1	2%
Suite à un concours de la fonction publique	1	2%
Grâce aux contacts pendant le Master	1	2%
Total	56	

*la médiane partage la population en 2 parts égales: la moitié des diplômés gagne moins de 1 880 € net mensuel en France, l'autre moitié gagne plus de 1 880 €

**l'écart-type est l'écart moyen observé entre le salaire d'un diplômé et le salaire moyen du groupe.

Appréciations personnelles du poste

84% des diplômés en poste considèrent leur emploi comme stable.

3 sur 4 estiment que leur emploi actuel correspond à leur projet professionnel.

1/3 aimerait changer d'emploi dans un avenir proche, la moitié d'entre eux estime que leur poste ne correspond pas à leur projet professionnel.

La note moyenne donnée par les diplômés pour l'adéquation entre les études suivies et leur emploi actuel est de : **13/20**

70% des diplômés ont attribué une note supérieure à 12/20.

Synthèse

Après l'obtention de leur master 2 en 2008, 22% des diplômés de l'UFR Administration Economique et Sociale ont poursuivi ou repris des études au moins une année (DU, Ecole, Prépa, Doctorat...).

2 ans et demi après l'obtention du diplôme:

× 5% soit 3 diplômés, sont en doctorat depuis l'obtention de leur diplôme.

× 6% soit 4 diplômés, sont en recherche d'emploi. 3 d'entre eux ayant déjà occupé au moins un emploi d'une durée de 10 mois. Ils ont également suivi un stage d'une durée de 3 à 6 mois. Un diplômé se déclare en recherche d'emploi depuis 30 mois. Les 3 autres recherchent un emploi depuis 6 mois en moyenne.

× 89% des diplômés sont en emploi, la moitié a déjà eu une autre expérience professionnelle avant ce poste d'une durée moyenne de 10 mois. 9 postes sur 10 sont des emplois pérennes (CDI, fonctionnaire, indépendant). 60% sont cadres, ingénieurs ou personnel de catégorie A. Le secteur privé représente 75% des employeurs. Un peu moins de la moitié des employeurs sont des entreprises de moins de 50 salariés, l'autre moitié étant des entreprises de plus de 500 salariés. Un tiers des emplois sont en Languedoc-Roussillon, un tiers en région parisienne, le dernier tiers se partageant entre le reste de la France et l'étranger. Le salaire moyen est de 2 050 € net mensuel en France.

La note moyenne d'adéquation entre les études et le poste actuel est de 13/20.

Le taux d'insertion professionnelle des diplômés 2008 d'un master 2 d'Administration Economique et Sociale est de 94% au 1er décembre 2010.

Septembre 2011

Contact: osipe@univ-montp1.fr

L'ensemble des résultats d'enquêtes sont disponibles sur le site du SCUIO-IP, rubrique "Enquêtes jeunes diplômés"
http://www.univ-montp1.fr/formation/information_orientation_et_insertion_professionnelle